

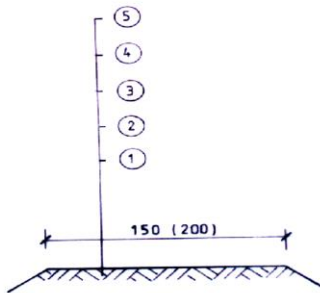
# Vybavení parkového lesa v Třanovicích

Návrh na zřízení komunikační sítě ( příčné řezy)  
Návrh rekreačních prvků( rekreační vybavenosti)

Návrh porostních a vegetačních úprav

Předpokládané náklady na vybavení

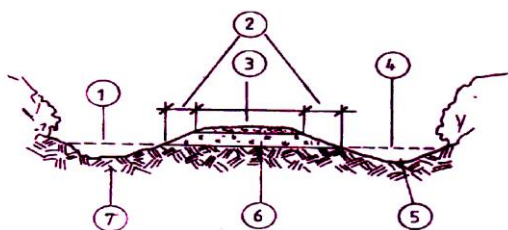
# Stezka pro pěší zpevněná drcenou kůrou



- 1. Odstranění křovin
- 2. Kácení stromů
- 3. Odstranění pařezů
- 4. Plošná úprava terénu
- 5. Rozprostření výkopku + drcené kůry

- Popis

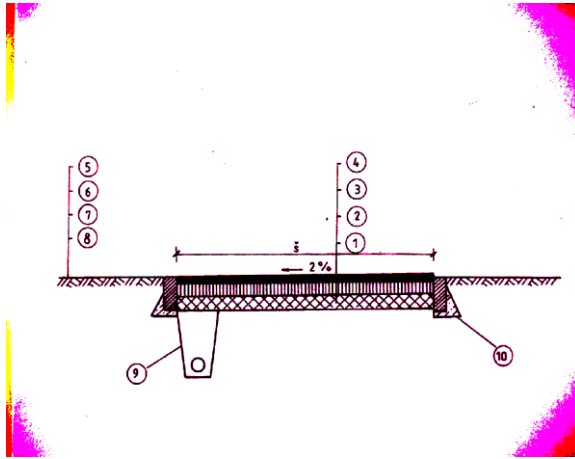
## Odvodnění stezky pro pěší



1. Příkop
2. Drenážní vrstva
3. Písek, štěrka, drcená kůra
4. Napojení na odvodňovací síť
5. Při podélném sklonu-drobné kamenivo ve dně
6. Drenážní vrstva: štěrkopísek
7. Štěrkopísek

Popis :



# In stezka pro bruslaře - asfaltový kryt



1. Úprava pláně
2. Podklad z kameniva: 20 cm
3. Penetrační makadam: 10 cm
4. Koberec uzavřený: 3 cm
5. Zapojení do terénu
6. Úprava nerovností
7. Ohumusování
8. Osetí
9. Pláňový travivod
10. Záhonový obrubník do betonu



- Popis

## Rekreační vybavení – lavice a stoly




- Popis

# Vstupní brána a altánek



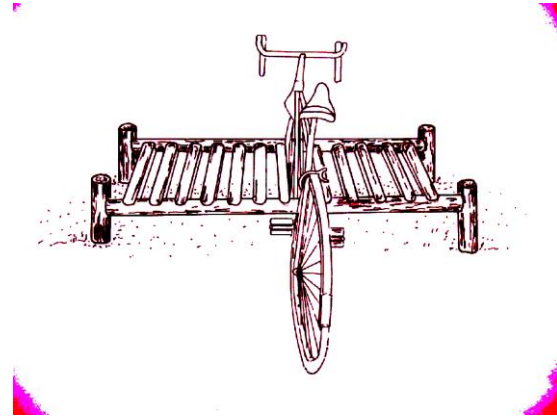
- Popis.

# Informační vybavení



- Popis


## Koš a stojan na kola



- Popis





## Herní prvky pro děti



- Popis

# Herní prvky pro děti



- Popis